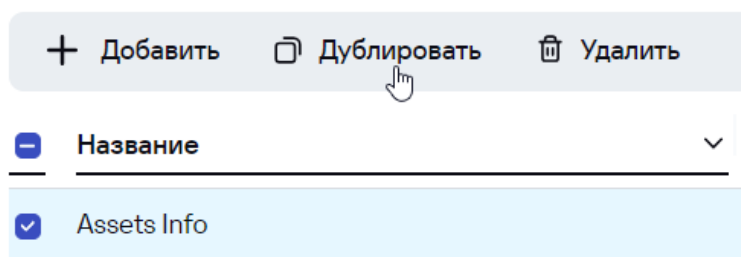


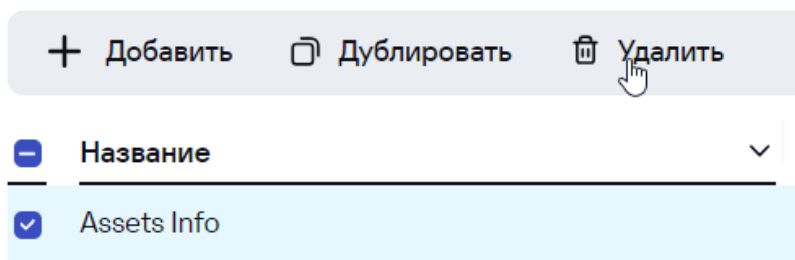
???? ?????? ?????? ?????? ????????????? KUMA

Данный способ является workaround, KUMA до 4.0, в будущих релизах будет добавлен штатный механизм отображения зависимостей.

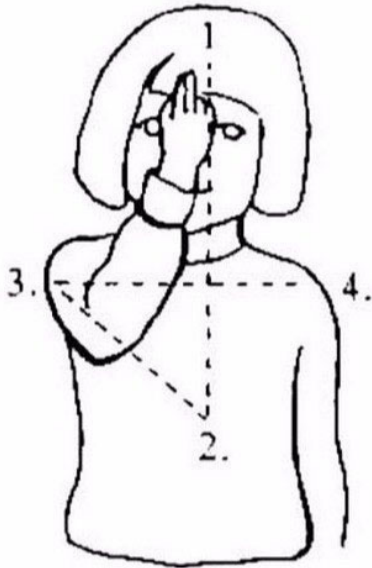
Шаг 0. Предварительно создаем копию нужного ресурса.



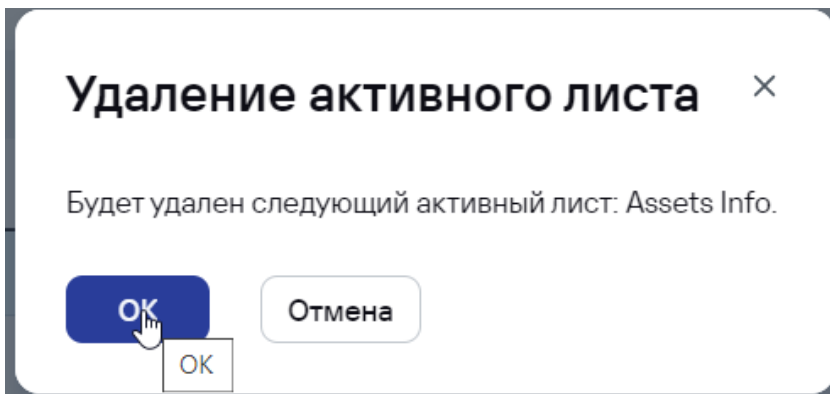
Шаг 1. Выбираем ресурс и нажимаем "Удалить"



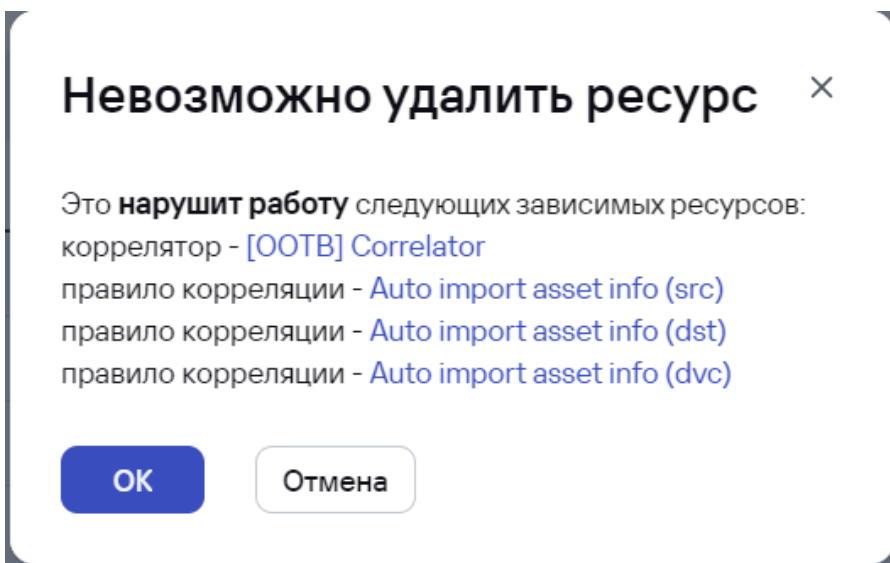
Шаг 2.



Шаг 3. Подтверждаем удаление.



Шаг 4. В случае, если от ресурса зависят другие ресурсы KUMA, удаление не произойдет и будет выведен список зависимых ресурсов. Если зависимостей не было найдено, то ресурс будет безвозвратно удален (поэтому на шаге 0 был сделан дубликат ресурса).



Revision #8

Created 2024-02-28 08:39:13 UTC by Koala

Updated 2025-11-07 10:17:17 UTC by Boris RZR